

大多伦多地区 租房市场报告

2022年3月

房租怎么定价才好呢?请我们的租房专家为您免费评估吧。

[申请免费评估](#)

注意:下面是liv.rent上最受欢迎的城市/社区的租金数据汇总。大多伦多地区平均租金详情, 请阅读租金报告第2页。

1室平均租金

1卧室带家具房源

\$1,730



1室平均租金

1卧室不带家具房源

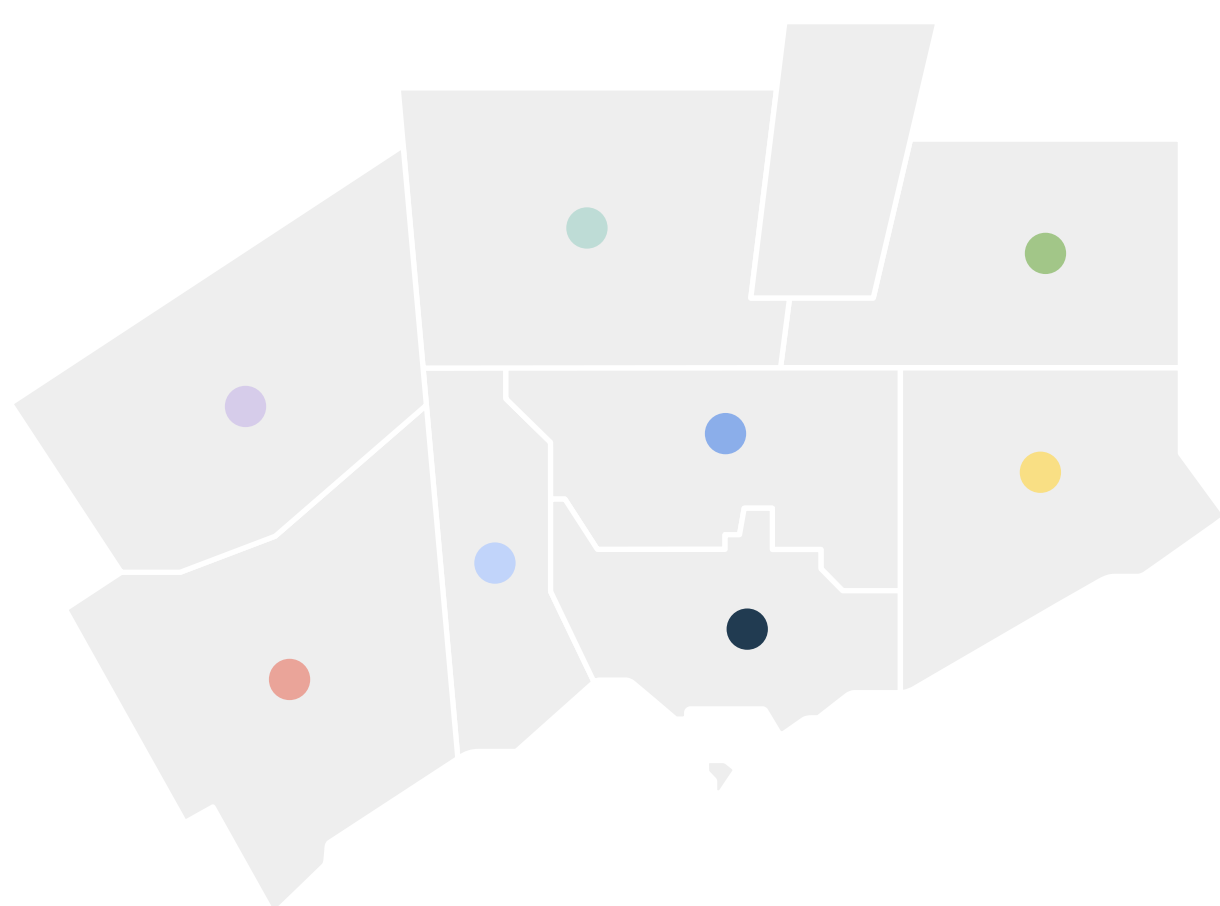
\$1,772



1室平均租金

每平方英尺

\$2.43



● **\$3.21**
多伦多

● **\$2.74**
北约克

● **\$2.71**
怡陶碧谷

● **\$2.10**
士嘉堡

● **\$2.10**
万锦

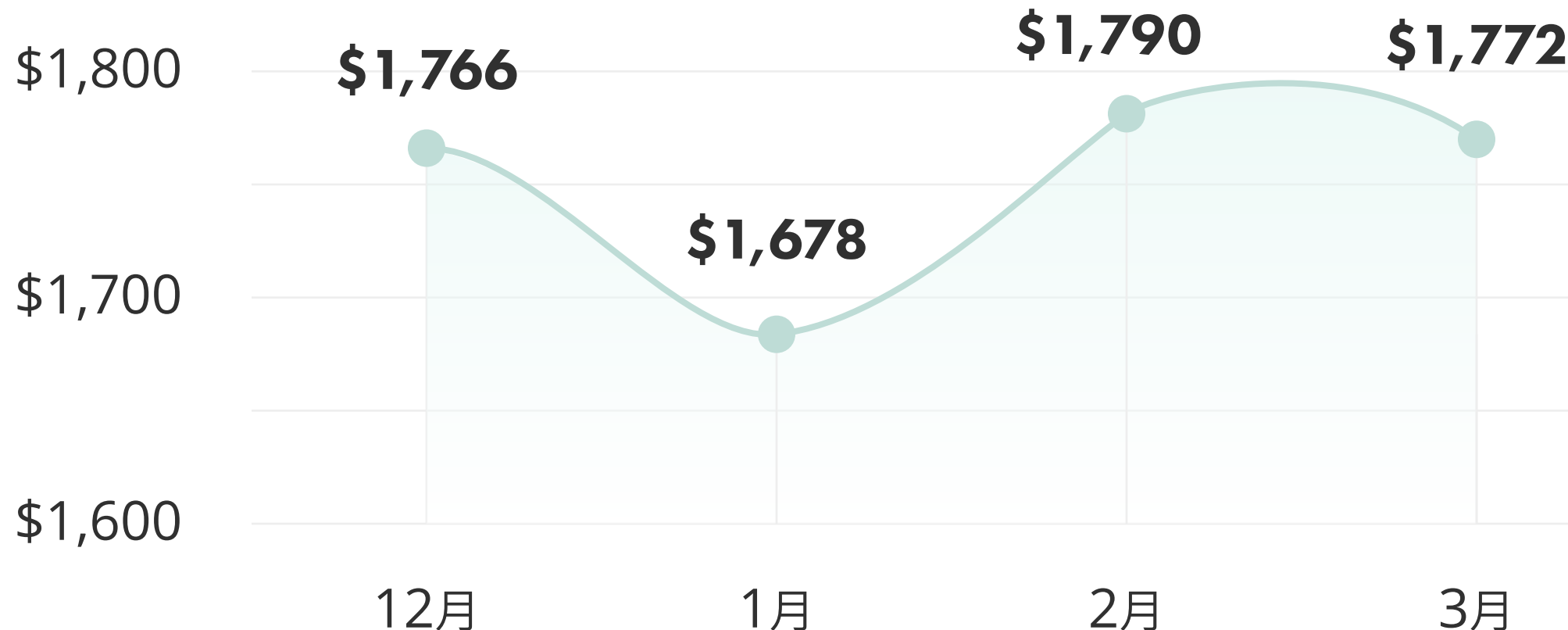
● **\$2.46**
密西沙加

● **\$1.67**
布兰普顿

● **\$2.46**
旺市 - 列治文山

租金趋势

1卧室不带家具房源



租金最高城市

1卧室不带家具房源

● **\$2,003**
多伦多

租金最低城市

1卧室不带家具房源

● **\$1,525**
布兰普顿

各类房型平均租金

带家具房源

邻里	一房	两房	三房
多伦多	\$2,053	\$3,387	\$3,372
北约克	\$1,925	\$2,525	\$3,026
怡陶碧谷	\$1,950	\$2,927	\$2,800
士嘉堡	\$1,645	\$2,190	\$2,373
万锦	\$1,581	\$2,321	\$2,433
密西沙加	\$1,677	\$2,068	\$3,341
布兰普顿	\$1,377	\$1,785	\$3,025
旺市 - 列治文山	\$1,635	\$2,835	\$2,748

各类房型平均租金

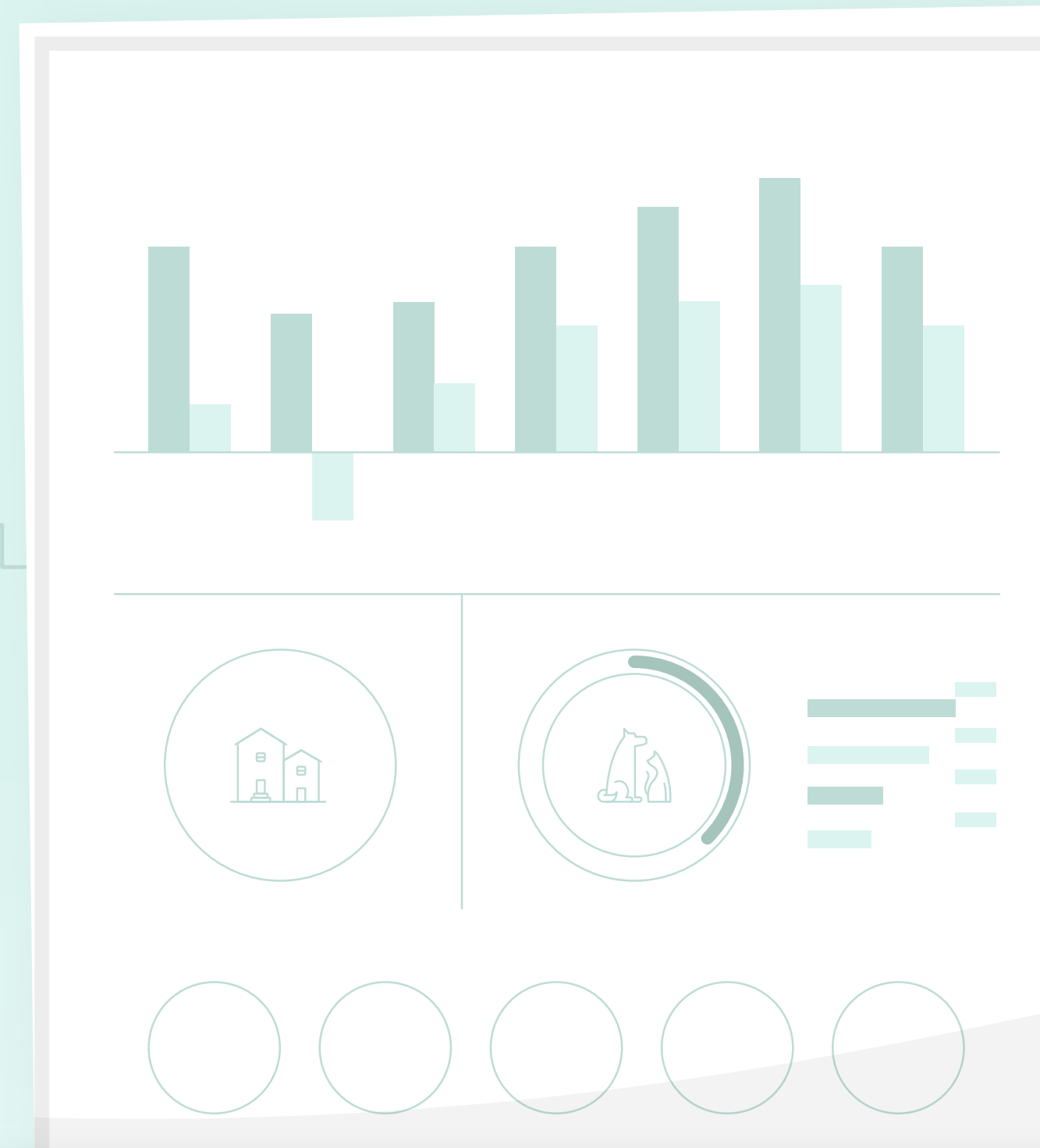
不带家具房源

邻里	一房	两房	三房
多伦多	\$2,003	\$2,566	\$3,181
北约克	\$1,839	\$2,306	\$2,765
怡陶碧谷	\$1,884	\$2,365	\$2,827
士嘉堡	\$1,662	\$1,950	\$2,392
万锦	\$1,765	\$2,116	\$2,790
密西沙加	\$1,856	\$2,227	\$2,636
布兰普顿	\$1,525	\$1,844	\$2,407
旺市 - 列治文山	\$1,643	\$2,086	\$2,804

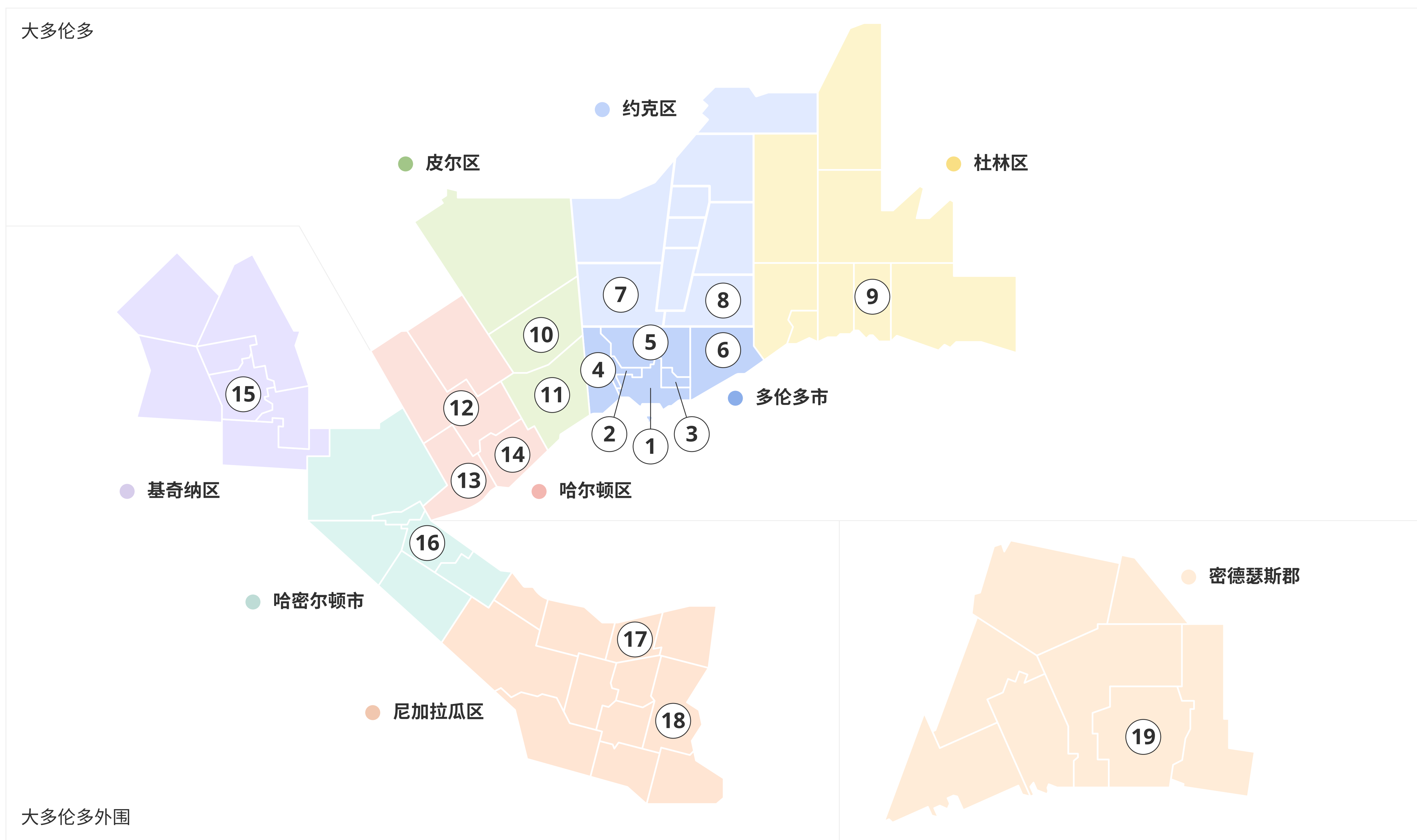
房租怎么定价才好呢?请我们的租房专家为您免费评估吧。

[申请免费评估](#)

大多伦多地区各大城市平均租金详情。



大多伦多地图



城市平均租金

带家具房源

大多伦多			
城市	一房	两房	三房
● 多伦多市			
① 多伦多	\$2,053	\$3,387	\$3,372
② 约克	\$1,670	\$2,441	\$3,775
③ 东约克	\$1,940	\$2,381	\$4,281
④ 怡陶碧谷	\$1,950	\$2,927	\$2,800
⑤ 北约克	\$1,925	\$2,525	\$3,026
⑥ 士嘉堡	\$1,645	\$2,190	\$2,373

城市平均租金

不带家具房源

大多伦多			
城市	一房	两房	三房
● 多伦多市			
① 多伦多	\$2,003	\$2,566	\$3,181
② 约克	\$1,724	\$2,216	\$2,901
③ 东约克	\$1,850	\$2,522	\$3,394
④ 怡陶碧谷	\$1,884	\$2,365	\$2,827
⑤ 北约克	\$1,839	\$2,306	\$2,765
⑥ 士嘉堡	\$1,662	\$1,950	\$2,392

房租怎么定价才好呢?请我们的租房专家为您免费评估吧。

[申请免费评估](#)

城市平均租金

带家具房源

大多伦多

城市	一房	两房	三房
----	----	----	----

● 约克区

7 旺-列治文山	\$1,635	\$2,835	\$2,748
8 万锦	\$1,581	\$2,321	\$2,433

● 杜林区

9 奥沙瓦	\$1,459	\$1,600	\$2,625
-------	---------	---------	---------

● 皮尔区

10 布兰普顿	\$1,377	\$1,785	\$3,025
11 密西沙加	\$1,677	\$2,068	\$3,341

● 哈尔顿区

12 米尔顿	\$1,600	\$1,425	无数据
13 伯灵顿	\$2,079	\$2,963	\$2,825
14 奥克维尔	\$1,875	\$2,725	\$3,217

大多伦多外围

城市	一房	两房	三房
----	----	----	----

● 基奇纳区

15 基奇纳	\$2,021	\$1,968	\$2,567
--------	---------	---------	---------

● 哈密尔顿市

16 哈密尔顿	\$1,485	\$1,842	无数据
---------	---------	---------	-----

● 尼加拉瓜区

17 圣凯瑟琳斯	\$1,465	\$1,706	\$2,144
18 尼加拉瓜瀑布	\$1,383	\$2,225	\$5,300

● 密德瑟斯郡

19 伦敦	\$1,420	\$1,793	\$2,725
-------	---------	---------	---------

城市平均租金

不带家具房源

大多伦多

城市	一房	两房	三房
----	----	----	----

● 约克区

7 旺-列治文山	\$1,643	\$2,086	\$2,804
8 万锦	\$1,765	\$2,116	\$2,790

● 杜林区

9 奥沙瓦	\$1,605	\$1,831	\$2,469
-------	---------	---------	---------

● 皮尔区

10 布兰普顿	\$1,525	\$1,844	\$2,407
11 密西沙加	\$1,856	\$2,227	\$2,636

● 哈尔顿区

12 米尔顿	\$1,747	\$2,139	\$2,718
13 伯灵顿	\$1,869	\$2,381	\$2,996
14 奥克维尔	\$2,020	\$2,407	\$3,056

大多伦多外围

城市	一房	两房	三房
----	----	----	----

● 基奇纳区

15 基奇纳	\$1,637	\$2,065	\$2,404
--------	---------	---------	---------

● 哈密尔顿市

16 哈密尔顿	\$1,437	\$1,810	\$2,369
---------	---------	---------	---------

● 尼加拉瓜区

17 圣凯瑟琳斯	\$1,532	\$1,787	\$2,137
18 尼加拉瓜瀑布	\$1,285	\$1,797	\$2,377

● 密德瑟斯郡

19 伦敦	\$1,322	\$1,602	\$2,279
-------	---------	---------	---------

你的城市或社区不在列?

请联系 media@liv.rent, 或者给我们的Instagram留言。

